


*Муниципальное бюджетное дошкольное учреждение
«Детский сад общеразвивающего вида №11»*

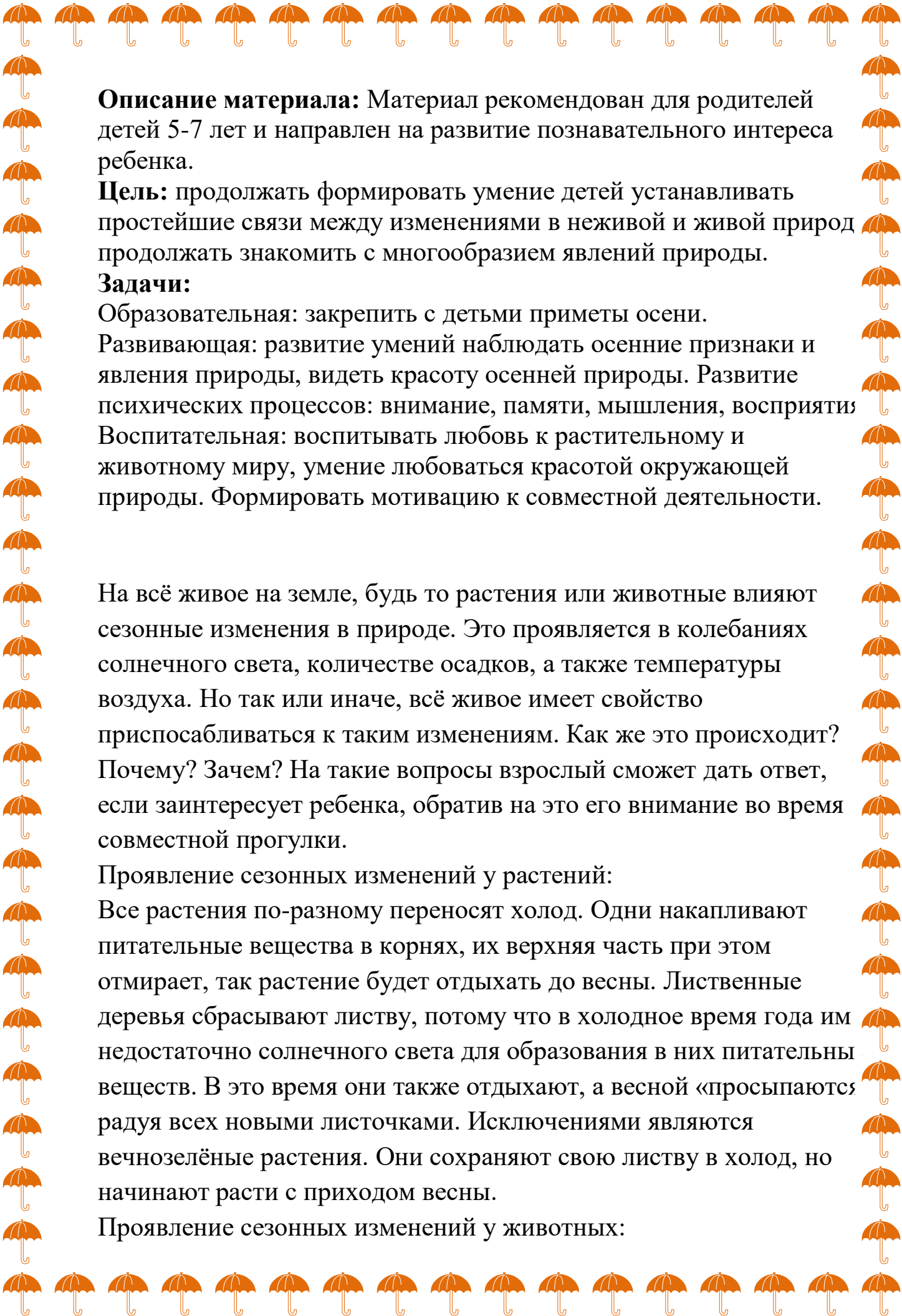
Осень

*Консультация для родителей:
«Осенняя прогулка»*



Подготовил воспитатель: Сивачук Е.В.

Новомосковск 2022



Описание материала: Материал рекомендован для родителей детей 5-7 лет и направлен на развитие познавательного интереса ребенка.

Цель: продолжать формировать умение детей устанавливать простейшие связи между изменениями в неживой и живой природе, продолжать знакомить с многообразием явлений природы.

Задачи:

Образовательная: закрепить с детьми приметы осени.

Развивающая: развитие умений наблюдать осенние признаки и явления природы, видеть красоту осенней природы. Развитие психических процессов: внимание, памяти, мышления, восприятия.

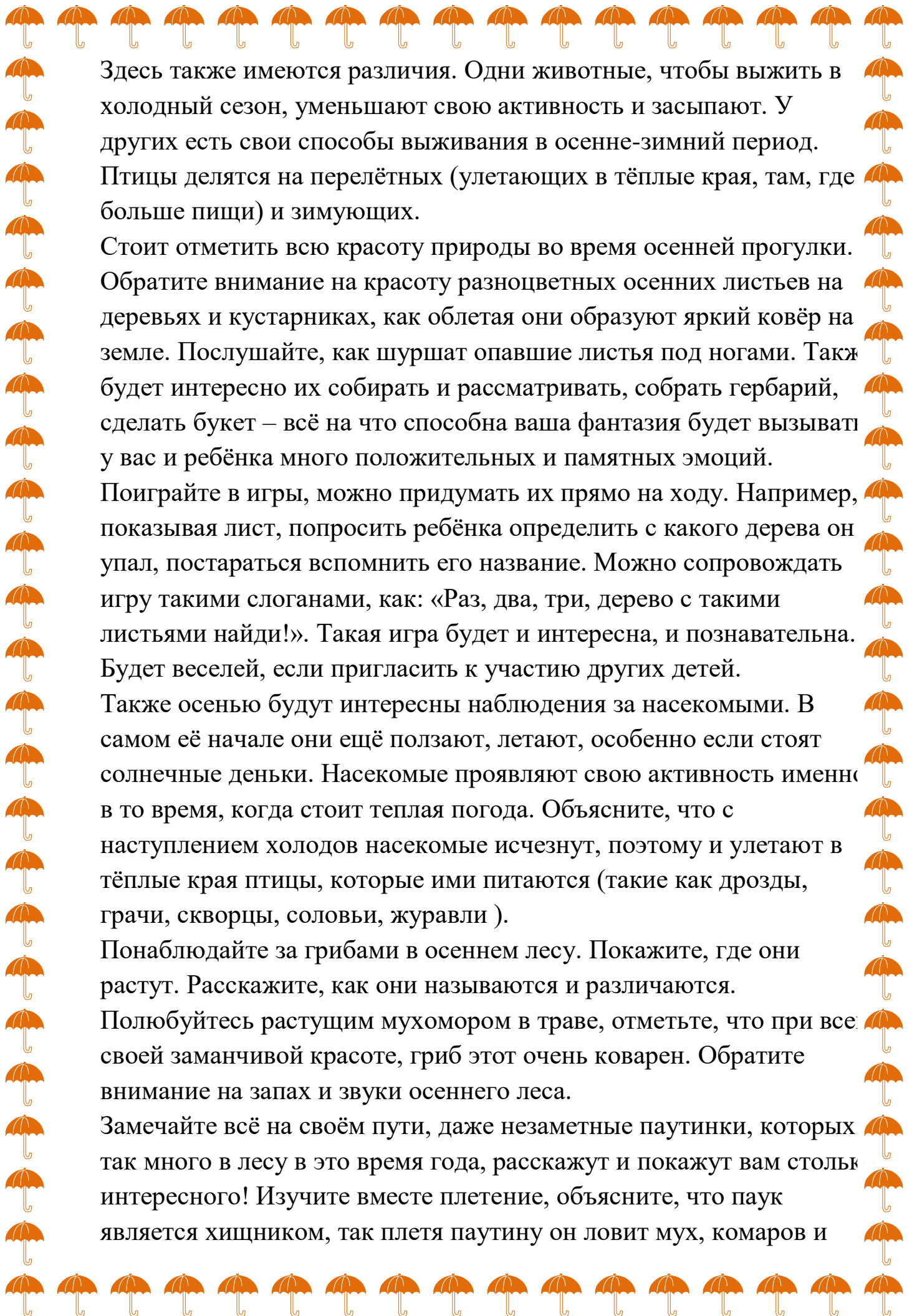
Воспитательная: воспитывать любовь к растительному и животному миру, умение любоваться красотой окружающей природы. Формировать мотивацию к совместной деятельности.

На всё живое на земле, будь то растения или животные влияют сезонные изменения в природе. Это проявляется в колебаниях солнечного света, количестве осадков, а также температуры воздуха. Но так или иначе, всё живое имеет свойство приспосабливаться к таким изменениям. Как же это происходит? Почему? Зачем? На такие вопросы взрослый сможет дать ответ, если заинтересует ребенка, обратив на это его внимание во время совместной прогулки.

Проявление сезонных изменений у растений:

Все растения по-разному переносят холод. Одни накапливают питательные вещества в корнях, их верхняя часть при этом отмирает, так растение будет отдыхать до весны. Лиственные деревья сбрасывают листву, потому что в холодное время года им недостаточно солнечного света для образования в них питательных веществ. В это время они также отдыхают, а весной «просыпаются» радуя всех новыми листочками. Исключениями являются вечнозелёные растения. Они сохраняют свою листву в холод, но начинают расти с приходом весны.

Проявление сезонных изменений у животных:



Здесь также имеются различия. Одни животные, чтобы выжить в холодный сезон, уменьшают свою активность и засыпают. У других есть свои способы выживания в осенне-зимний период.

Птицы делятся на перелётных (улетающих в тёплые края, там, где больше пищи) и зимующих.

Стоит отметить всю красоту природы во время осенней прогулки.

Обратите внимание на красоту разноцветных осенних листьев на деревьях и кустарниках, как облетая они образуют яркий ковёр на земле. Послушайте, как шуршат опавшие листья под ногами. Также будет интересно их собирать и рассматривать, собрать гербарий, сделать букет – всё на что способна ваша фантазия будет вызывать у вас и ребёнка много положительных и памятных эмоций.

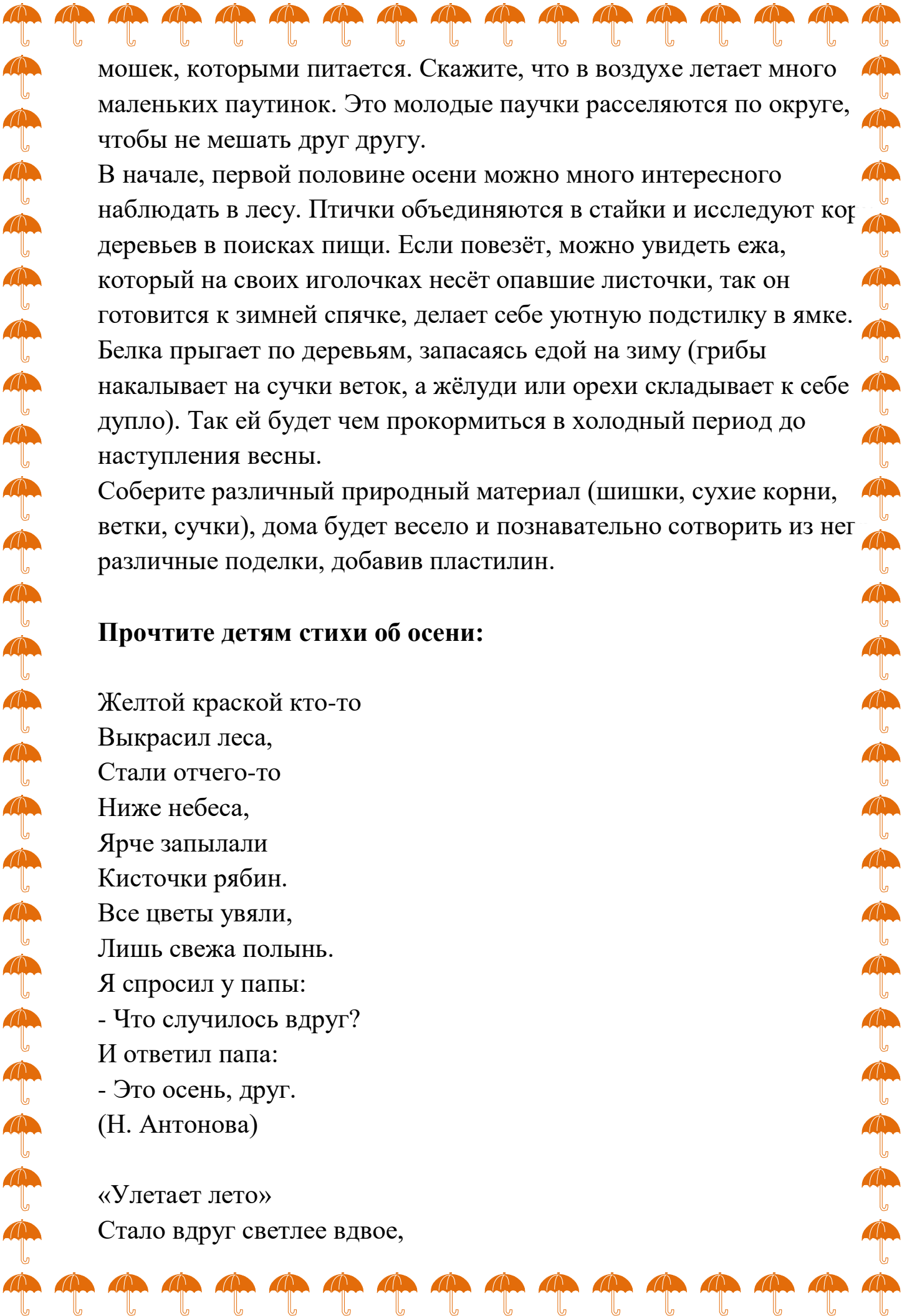
Поиграйте в игры, можно придумать их прямо на ходу. Например, показывая лист, попросить ребёнка определить с какого дерева он упал, постараться вспомнить его название. Можно сопровождать игру такими слоганами, как: «Раз, два, три, дерево с такими листьями найди!». Такая игра будет и интересна, и познавательна. Будет веселей, если пригласить к участию других детей.

Также осенью будут интересны наблюдения за насекомыми. В самом её начале они ещё ползают, летают, особенно если стоят солнечные деньки. Насекомые проявляют свою активность именно в то время, когда стоит теплая погода. Объясните, что с наступлением холодов насекомые исчезнут, поэтому и улетают в тёплые края птицы, которые ими питаются (такие как дрозды, грачи, скворцы, соловьи, журавли).

Понаблюдайте за грибами в осеннем лесу. Покажите, где они растут. Расскажите, как они называются и различаются.

Полубуйтесь растущим мухомором в траве, отметьте, что при всей своей заманчивой красоте, гриб этот очень коварен. Обратите внимание на запах и звуки осеннего леса.

Замечайте всё на своём пути, даже незаметные паутинки, которых так много в лесу в это время года, расскажут и покажут вам столько интересного! Изучите вместе плетение, объясните, что паук является хищником, так плетя паутину он ловит мух, комаров и



мошек, которыми питается. Скажите, что в воздухе летает много маленьких паутинок. Это молодые паучки расселяются по округе, чтобы не мешать друг другу.

В начале, первой половине осени можно много интересного наблюдать в лесу. Птички объединяются в стайки и исследуют коф деревьев в поисках пищи. Если повезёт, можно увидеть ежа, который на своих иголочках несёт опавшие листочки, так он готовится к зимней спячке, делает себе уютную подстилку в ямке. Белка прыгает по деревьям, запасаясь едой на зиму (грибы накалывает на сучки веток, а жёлуди или орехи складывает к себе дупло). Так ей будет чем прокормиться в холодный период до наступления весны.

Соберите различный природный материал (шишки, сухие корни, ветки, сучки), дома будет весело и познавательно сотворить из него различные поделки, добавив пластилин.

Прочтите детям стихи об осени:

Желтой краской кто-то
Выкрасил леса,
Стали отчего-то
Ниже небеса,
Ярче запылали
Кисточки рябин.
Все цветы увяли,
Лишь свежа полынь.
Я спросил у папы:
- Что случилось вдруг?
И ответил папа:
- Это осень, друг.
(Н. Антонова)

«Улетает лето»
Стало вдруг светлее вдвое,



Двор, как в солнечных лучах.



Это платье золотое



У березы на плечах...



Утром мы во двор идем -



Листья сыплются дождем,



Под ногами шелестят



И летят, летят, летят...



Пролетают паутинки



С паучками в серединке.



И высоко от земли



Пролетели журавли.



Все летят! Должно быть, это



Улетает наше лето.



(Е. Трутнева)



Любая ваша совместная деятельность на осенней природе будет



вдвойне полезна, если добавить к ней улыбки и хорошее



настроение! Тогда никакая осенняя депрессия вам не будет



страшна!

